



EN ROUTE VERS L'EXCELLENCE

GAMME DOMESTIQUE

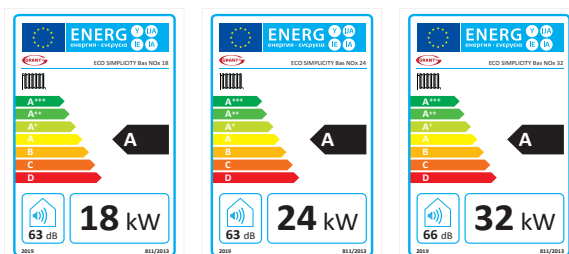
ECO SIMPLICITY

CHAUDIÈRES A CONDENSATION POUR COMBUSTIBLES LIQUIDES

- ✓ Pose en chaufferie, simplicité d'installation et maintenance facilitée
- ✓ Excellent rapport qualité-prix
- ✓ Brûleur GRANT by CUENOD Bas NOx
- ✓ Garantie de fonctionnement jusqu'à 2100 m d'altitude
- ✓ Compatibles fiouls standards et TBTS*, Bio Fiouls végétalisés F10 (de 10 % d'EMAG de colza ou autre) et GTL**
- ✓ 90 ou 91% d'Etas

*Très Bas Taux de Soufre. Inférieur à 10 et 50 ppm.

**Gaz To Liquid. Gaz naturel liquide avec végétalisation possible.



Brûleur GRANT
by CUENOD Bas NOx



ECO SIMPLICITY

Chaudières à condensation Bas NOx

Elles sont livrées avec un purgeur auto, une soupape mano 3 bars et sans circulateur.

Leur escalier avec quadruple parcours de fumées et leur condenseur horizontal de 1 à 2 rangs en inox 316 L (brevet mondial) permettent d'obtenir un Eta_s de 90 à 91 %.

Le brûleur GRANT by CUENOD MAX 4 Bas NOx est réputé pour sa stabilité de réglage et sa tenue en altitude, il peut gérer les combustibles liquides tels que les fiouls standards et TBTS, les Bio Fiouls végétalisés et le gaz liquide GTL.



CONDENSATION



CHAUFFERIE



18-24-32
kW

PUISSANCE



BRÛLEUR ON/OFF



HAUTE EFFICACITE



CHAUFFAGE



2100M

ALTITUDE MAXIMUM



Vue de face avec plaque de protection, condenseur et 1 escalier - 32 kW

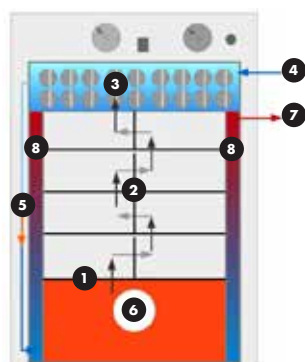


Schéma hydraulique chaudière et parcours des fumées - 32 kW

- ✓ Simplicité d'installation et accès rapide par porte avant pour maintenance facilitée
- ✓ Fonctionnement avec sortie des fumées en ventouse ou simple paroi
- ✓ Sortie haute des condensats pour faciliter l'écoulement (livrées avec un siphon)
- ✓ Garantie 2 ans sur les parties électriques et 5 ans sur corps de chauffe et échangeur, extension garantie 7 ans en option (voir tarifs)

1 Les fumées passent de la chambre de combustion vers le simple escalier 2 à quadruple parcours pour entrer dans le condenseur 3 et sortir ensuite par la fumisterie. L'eau de retour chaudière refroidie 4, arrive directement dans le condenseur, puis est dirigée par un tube 5 en partie basse du corps de chauffe pour être réchauffée par le brûleur 6, et repartir dans le circuit 7. **Ce croisement des flux permet de sortir des fumées à très basses températures et optimise les rendements.**

Du fait du positionnement des lames d'eau du corps de chauffe 8 placées au centre, sur les côtés et à l'arrière du quadruple parcours fumées, aucune condensation stagnante et agressive pour l'acier ne peut se produire. **Sans lame d'eau dans le fond du foyer, la condensation n'apparaîtra pas sur les aciers, ce qui offre aux chaudières GRANT une très grande longévité.**

Maintenance facilitée 9 par le démontage des 4 boulons de la porte de protection avant ; les chicanes et le condenseur avec ses turbulateurs sont immédiatement accessibles pour nettoyage. **Pas besoin de vidanger la chaudière pour nettoyer le condenseur.**

GRANT ECO SIMPLICITY

Code produit	Description	Etas *	Classe Energétique ErP	ErP Bas NOx mg/kW	Puissance acoustique dB
EURFBH18MAX4	Eco Simplicity Bas NOx 18 kW (avec brûleur CUENOD MAX 4 R 18 LN et réchauffeur de ligne gicleur)	90 %	A	<120mg/kW	63
EURFBH24MAX4	Eco Simplicity Bas NOx 24 kW (avec brûleur CUENOD MAX 4 R 24 LN et réchauffeur de ligne gicleur)	90 %	A	<120mg/kW	63
EURFBH32MAX4	Eco Simplicity Bas NOx 32 kW (avec brûleur CUENOD MAX 4 R 32 LN et réchauffeur de ligne gicleur)	91 %	A	<120mg/kW	66

* Etas : efficacité saisonnière

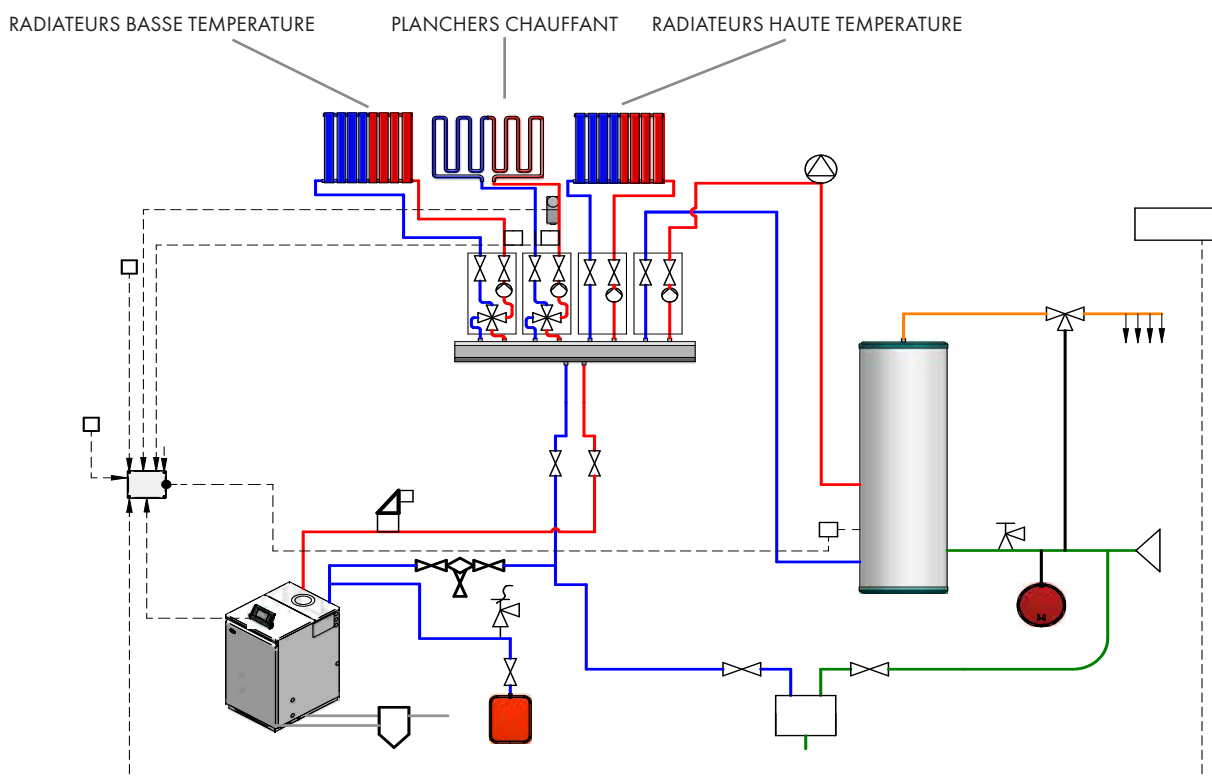
EXTENSION DE GARANTIE

Code produit	Option
EXTGAR7	Extension garantie 7ans sur chaudière sous conditions. (nous consulter)

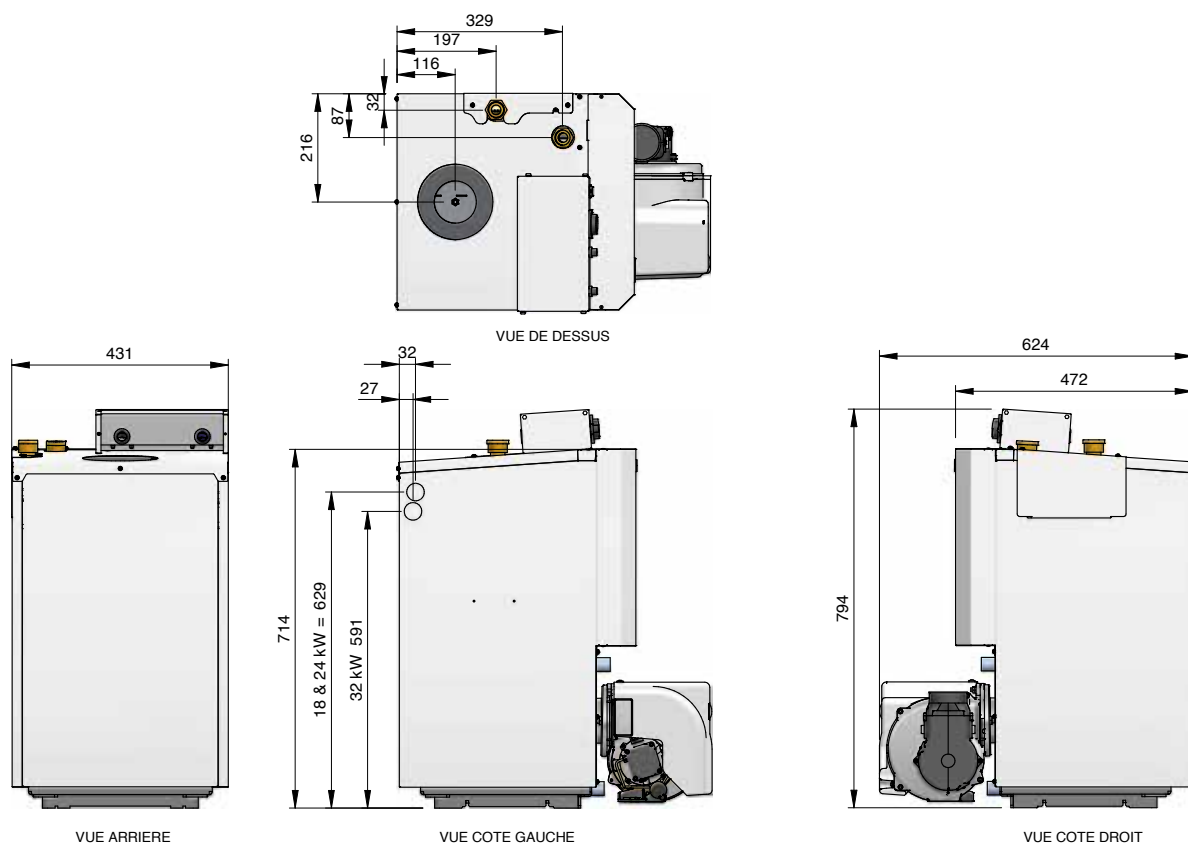
REGULATION CLIMATIQUE 920I/850I4

Code produit	Options
RÉGULATION ECOMAX	La régulation Ecomax gère de base une chaudière avec une commande marche/arrêt du brûleur ainsi que 2 circuits mélangés, 1 circuit direct, 1 ballon ECS, 1 chauffe-eau solaire, 1 bouclage sanitaire, 1 kit de base : (câble de puissance, boîtier électrique pour l'ensemble des connectiques puissance, sonde et commande), 3 sondes de température CT4 (1 x 2,5m, 2 x 4m), 1 sonde extérieure, 1 écran tactile de commande avec sonde d'ambiance intégrée pour contrôle à distance. Extension avec module B et C jusqu'à 6 circuits de chauffage.

SCHEMA HYDRAULIQUE GRANT POUR CHAUDIERES ECO SIMPLICITY TOUTES PUISSANCES AVEC ECS & CIRCUITS DE CHAUFFAGE DIRECT ET MELANGES 4 VOIES



DIMENSIONS CHAUDIERES ECO SIMPLICITY Bas NOx 18 kW, 24 kW ET 32 kW



CARACTERISTIQUES PRINCIPALES

Chaudière	Diamètre sortie fumée	Raccordement départ à compression	Raccordement retour à compression	Poids emballé (kg)	Contenance en eau (L)
ECO SIMPLICITY BAS NOX-18 kW	80 mm	22 mm	22 mm	125	13
ECO SIMPLICITY BAS NOX-24 kW	80 mm	22 mm	22 mm	125	13
ECO SIMPLICITY BAS NOX-32 kW	100 mm	28 mm	28 mm	143	21

TABLEAU D'ALTITUDE

0-500 M				500-1000 M				1000-1500 M				1500-2100 M			
Puis-sance	Gicleur	Pression de pompe	Réglage diffuseur air	Puis-sance	Gicleur	Pression de pompe	Réglage diffuseur air	Puis-sance	Gicleur	Pression de pompe	Réglage diffuseur air	Puis-sance	Gicleur	Pression de pompe	Réglage diffuseur air
18	0,40/80°S	13	26,3	16,3	0,40/80°S	11,5	26,3	15,8	0,40/80°S	11	26,3	15,3	0,40/80°S	10	26,3
24	0,55/80°S	11	26	22	0,55/80°S	9	26	21,2	0,55/80°S	9	26	20,5	0,55/80°S	8,5	26
32	0,65/80°S	12	27,2	29,3	0,65/80°S	10,2	27,2	27,9	0,65/80°S	9,5	27,2	27,2	0,65/80°S	8,5	27,2

V2-03/2020 - © Design : GRANT FR - Plans, tarifs, descriptifs et photos sont non contractuels et sujets à être modifiés.